

EXPLORING THE GENDER GAP

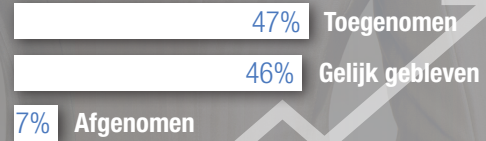


HET PERCENTAGE VROUWEN IN MIJN ORGANISATIE...

...MET EEN MANAGEMENTPOSITIE

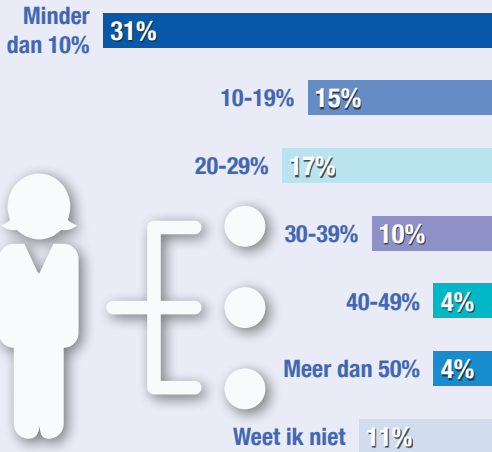


Het aantal **vrouwen met een management positie** in mijn organisatie is de laatste 5 jaar:



BRUTO MAANDSALARIS OP BASIS VAN FULLTIME WERKWEEK

Geen **7%**

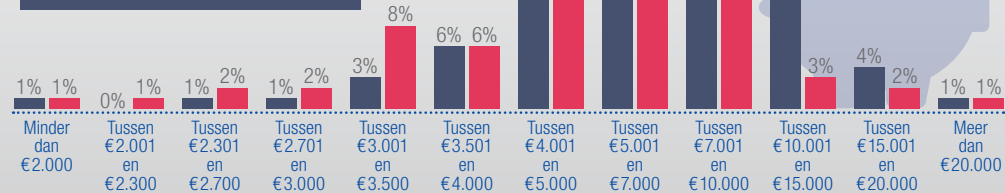


Gemiddeld salaris

MANNEN € 7.566,33

VROUWEN € 6.208,04

Het gemiddelde salaris voor mannen is **21.88%** hoger



Eén op de drie bedrijven heeft **minder dan 10% vrouwelijke managers**

VROUWEN GEVEN VEELAL LEIDING AAN DE VOLGENDE TEAMS



1

HR



2

Marketing & Communicatie



3

financiële administratie



4

Training & Development

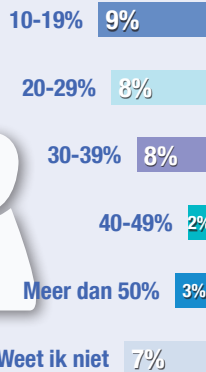


5

Customer Services

Geen **36%**

Minder dan 10% **29%**



TOP 3 REDENEN OM VAN BAAN TE WISSELEN

MAN

1. Functie-inhoud / Uitdaging
2. Ontwikkelings- en doorgroeimogelijkheden
3. Arbeidsvoorwaarden / Salaris

VROUW

1. Functie-inhoud / Uitdaging
2. Ontwikkelings- en doorgroeimogelijkheden
3. Bedrijfscultuur

...IN DE BOARD OF DIRECTORS

OVER DE RESPONDENTEN

VROUWEN **45%**

MANNEN **55%**

ONDER ANDERE WERKZAAM ALS:

- Account Manager
- Compliance Officer
- Controller
- Finance Manager
- HR Manager of Director
- IT Manager of Director
- Marketing Manager
- Project Manager
- Sales Manager of Director

Michael Page