


# NEDERLAND

**56%** van de werkzoekenden verwacht dat de arbeidsmarkt **verbetert**



HET DEEL VAN DE ONDERVRAAGDE WERKZOEKENDEN DAT VERBETERING OP DE ARBEIDSMARKT VERWACHT.

GEMIDDELD VERTROUWENSNIJVEAU IN NEDERLAND **56%** [Q3 52%]

GEMIDDELD VERTROUWENSNIJVEAU IN CONTINENTAAL EUROPA **51%** [Q3 51%]

Gebaseerd op antwoorden van 826 werkzoekenden die hebben gereageerd op een vacature via de websites van Page Personnel en Michael Page.

# PROFESSIONELE SITUATIE

## MENSEN ONDER 30



**79%** [Q3 87%] VERWACHT HUN **VAARDIGHEDEN**  
VERDER TE **ONTWIKKELEN**



**66%** [Q3 70%] VERWACHT EEN  
**BREDER TAKENPAKKET**  
TE HEBBEN



**77%** [Q3 75%]  
VERWACHT EEN  
**PROMOTIE**



**64%** [Q3 55%] VERWACHT  
EEN BETERE  
**COMPENSATIE** VOOR  
HUN WERKZAAMHEDEN



**46%** [Q3 40%] VERWACHT  
DE KOMENDE 12  
MAANDEN EEN  
VERBETERING VAN  
HUN **WERK-PRIVÉ**  
**BALANS**



**69%** [Q3 74%] VERWACHT BINNEN 3 MAANDEN  
EEN **NIEUWE BAAN** TE KUNNEN **VINDEN**

# PROFESSIONELE SITUATIE

## MENSEN TUSSEN 30-49



**68%** [Q3 67%] VERWACHT HUN **VAARDIGHEDEN**  
VERDER TE **ONTWIKKELEN**



**55%** [Q3 55%] VERWACHT  
EEN **BREDER**  
**TAKENPAKKET**  
TE HEBBEN



**54%** [Q3 57%]  
VERWACHT EEN  
**PROMOTIE**



**39%** [Q3 39%] VERWACHT  
EEN BETERE  
**COMPENSATIE** VOOR  
HUN WERKZAAMHEDEN



**42%** [Q3 35%] VERWACHT  
DE KOMENDE 12  
MAANDEN EEN  
VERBETERING VAN HUN  
**WERK-PRIVÉ BALANS**



**58%** [Q3 50%] VERWACHT BINNEN 3 MAANDEN  
EEN **NIEUWE BAAN** TE KUNNEN **VINDEN**

# PROFESSIONELE SITUATIE

## MENSEN BOVEN 49



**53%** [Q3 45%] VERWACHT HUN  
VAARDIGHEDEN VERDER TE **ONTWIKKELEN**



**▲ 42%** [Q3 33%] VERWACHT  
EEN **BREDER  
TAKENPAKKET**  
TE HEBBEN



**34%** [Q3 30%]  
VERWACHT EEN  
**PROMOTIE**



**24%** [Q3 18%] VERWACHT  
EEN BETERE  
**COMPENSATIE** VOOR  
HUN WERKZAAMHEDEN



**▲ 36%** [Q3 27%] VERWACHT  
DE KOMENDE 12  
MAANDEN EEN  
VERBETERING VAN HUN  
**WERK-PRIVÉ BALANS**




**▲ 47%** [Q3 36%] VERWACHT BINNEN 3 MAANDEN  
EEN **NIEUWE BAAN** TE KUNNEN **VINDEN**

# PERCEPTIE VAN DE MARKT

## MENSEN ONDER 30

**64%** [Q3 64%] VINDT DE  
HUIDIGE SITUATIE OP DE  
ARBEIDSMARKT GOED

**77%** [Q3 65%] DENKT DAT DE  
ARBEIDSMARKT EEN GOED  
TOEKOMSTPERSPECTIEF BIEDT




**74%** [Q3 64%] VINDT DE  
HUIDIGE ECONOMISCHE  
SITUATIE GOED

**82%** [Q3 75%] DENKT DAT DE  
ECONOMISCHE SITUATIE EEN GUNSTIG  
TOEKOMSTPERSPECTIEF BIEDT


# PERCEPTIE VAN DE MARKT

## MENSEN TUSSEN 30-49

**62%** [Q3 62%] VINDT DE  
**HUIDIGE SITUATIE OP DE  
ARBEIDSMARKT GOED**



**76%** [Q3 74%] DENKT DAT DE  
**ARBEIDSMARKT EEN GOED  
TOEKOMSTPERSPECTIEF BIEDT**



**72%** [Q3 72%] VINDT DE  
**HUIDIGE ECONOMISCHE  
SITUATIE GOED**



**76%** [Q3 78%] DENKT DAT DE  
**ECONOMISCHE SITUATIE EEN GUNSTIG  
TOEKOMSTPERSPECTIEF BIEDT**


# PERCEPTIE VAN DE MARKT

## MENSEN BOVEN 49

**47%** [Q3 47%] VINDT DE  
**HUIDIGE SITUATIE OP DE  
ARBEIDSMARKT GOED**



**58%** [Q3 57%] DENKT DAT DE  
**ARBEIDSMARKT EEN GOED  
TOEKOMSTPERSPECTIEF BIEDT**



**64%** [Q3 65%] VINDT DE  
**HUIDIGE ECONOMISCHE  
SITUATIE GOED**



**67%** [Q3 66%] DENKT DAT DE  
**ECONOMISCHE SITUATIE EEN GUNSTIG  
TOEKOMSTPERSPECTIEF BIEDT**